

Дорогие родители, помните, что Ваш ребенок не всегда может правильно оценить ситуацию, поэтому лучше, если он будет выполнять поручения под бдительным контролем с вашей стороны! Напоминаем основные правила безопасности:

ПРИ ЭКСПЛУАТАЦИИ ЭЛЕКТРОПРИБОРОВ

1. Не оставляйте включенные электроприборы без присмотра.
2. Электрические нагревательные приборы не ставьте вблизи штор, мебели.
3. Не пользуйтесь неисправными розетками, вилками, выключателями.
4. Не перегружайте электросеть, одновременно включая несколько мощных электроприборов.

ПРИ ЭКСПЛУАТАЦИИ ПЕЧНОГО ОТОПЛЕНИЯ

1. Не перекаливайте печь, продолжительность топки не должна превышать 3-х часов.
2. Не используйте для розжига печи горючие жидкости.
3. Не оставляйте топящуюся печь без присмотра.
4. Не допускайте розжиг печей и присмотр за ними детям. Престарелым, больным и лицам, находящимся в состоянии алкогольного опьянения.

ПРИ ИСПОЛЬЗОВАНИИ ПИРОТЕХНИКИ

1. Внимательно изучите инструкцию на упаковке пиротехнического изделия и строго следуйте ей.
2. Запускайте фейерверки ТОЛЬКО на улице, подальше от жилых домов, построек, припаркованных автомобилей, гаражей.
3. При запуске не наклоняйте над коробкой, не курите, после поджога фитиля отойдите на безопасное расстояние.
4. Зрителям следует находиться на расстоянии 15-20 метров от пусковой площадки фейерверка, обязательно с наветренной стороны.
5. К отработавшему фейерверку нельзя подходить раньше, чем через 2 минуты. Забросайте его снегом или залейте водой.

Берегите своих детей!

Памятка по применению гражданами бытовых пиротехнических изделий



Никогда не ленитесь лишний раз прочитать инструкцию на изделие. Помните, что даже знакомое и обычное на вид пиротехническое изделие может иметь свои особенности

Фитиль следует поджигать на расстоянии вытянутой руки



Зрители должны находиться за пределами опасной зоны, указанной в инструкции по применению конкретного пиротехнического изделия, но не менее 20 м

Категорически запрещается:

Держать работающие пиротехнические изделия в руках



Наклоняться над работающим пиротехническим изделием и после окончания его работы, а также в случае его несрабатывания.



Производить запуск пиротехнических изделий в направлении людей, а также в место их возможного появления



Применять пиротехнические изделия в помещении

Использовать пиротехнические изделия вблизи зданий, сооружений, деревьев, линий электропередач и на расстоянии менее радиуса опасной зоны



ПРАВИЛА БЕЗОПАСНОГО ФЕЙЕРВЕРКА

Некоторые меры безопасности при использовании пиротехники которые необходимо знать и выполнять:



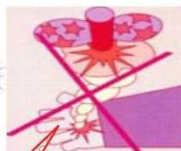
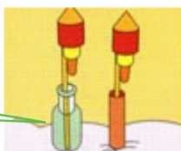
Для начала, заранее, на свету, внимательно прочитайте инструкцию по применению и четко соблюдайте её.

Не позволяйте детям пользоваться пиротехническими изделиями!



Не помещайте петарду в замкнутый объем - банку, ведро, бутылку! Используйте петарды только на открытом воздухе!

Ракету установите вертикально в пусковую трубку или пустую бутылку не менее чем на 1/3 длины палочки стабилизатора.



Не запускайте фейерверки и петарды с рук.



Никогда не задерживайте горящую петарду в руках! Не бросайте горящие петарды в людей и животных.

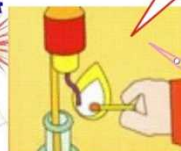
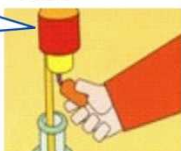


Не запускайте пиротехнические изделия вблизи линий электропередач, высотных зданий, с балконов домов и при сильном ветре.

Не наклоняйтесь над пиротехническим изделием при поджиге фитиля.

Не приближайтесь к горячей петарде ближе, чем на 5-10 м!

Снимите (при наличии) красный защитный колпачок с нижней части ракеты, для того чтобы освободить фитиль:



Поджигать фитиль следует на расстоянии вытянутой руки затем немедленно удалиться на расстояние не менее 20 м.



Памятка разработана отделом пропаганды и связи с общественностью Главного управления МЧС России по Республике Карелия

Финал праздника должен быть таким, а не таким...



Соблюдайте правила использования пиротехнических изделий

ПРАЗДНИК БЕЗ НЕПРИЯТНОСТЕЙ



Не оставляйте зажженные свечи без присмотра!
Будьте особо внимательны, если в доме есть дети и домашние животные.
Не ставьте свечи возле легковоспламеняющихся предметов.
Используйте устойчивые подсвечники, сделанные из негорючих материалов.
Не используйте чайные свечи в алюминиевых поддонах без подсвечников.

Никогда не украшайте свечами новогоднюю елку!
Это неизбежно приводит к пожару.
Не используйте при украшении елки вату, бумажные гирлянды и другие изделия из горючих материалов.
Электрические гирлянды покупайте только в специализированных магазинах.

С Новым Годом!
Обеспечьте безопасность себе и Вашим близким!



Выходить на тонкий лед нельзя!

Не пытайся определить прочность льда,
наступая на него.

Но если ты оказался на льду,
передвигайся мелким
скользящим шагом.



Если лед начал потрескивать, немедленно отойди назад
скользящим шагом, не отрывая ступней ото льда.

Если лед проломился, и ты попал в воду, кричи, зови на
помощь!



НА ЛЬДУ

Постарайся самостоятельно выбраться на лед.
Без резких движений наползай грудью или накатывайся
боком на край льда.
Поочередно вытаски на поверхность ноги.

Выбравшись из полыньи, откатись или отползи от нее.
Знай, даже мокрая одежда на морозе некоторое время
сохранит тепло твоего тела. У тебя есть время добраться
до теплого помещения.





Советы детям от бывалого огнетушителя

Помните, что спички, зажигалки, свечи – это не игрушки. От них может случиться пожар.

Хлопушки и бенгальские огни можно использовать только на улице и под присмотром взрослых.

Знайте, что включенный телевизор иногда может загореться. Смотрите телевизор, когда в доме есть взрослые.

Газовая плита на кухне – источник повышенной опасности. Попросите взрослых научить вас правильно и безопасно пользоваться газовой плитой.

Соблюдайте повышенную осторожность, находясь рядом с открытым огнём.

Знайте, что бросать в огонь пустые баночки, флаконы и другие незнакомые предметы очень опасно, так как они могут взорваться.


Напомните родителям, что нельзя оставлять детей одних в доме, где топится печка. Никогда сами не открывайте дверцу печки.

При пожаре никогда не прячьтесь в труднодоступных местах. Увидев огонь или дым, сразу зовите взрослых!



Соблюдайте правила пожарной безопасности!






Не погружаться в воду с головой



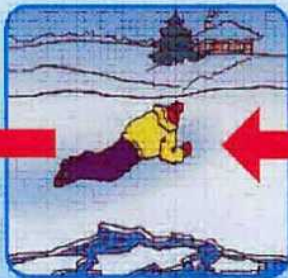
Не паниковать, позвать на помощь



Выбираться в сторону, с которой произошло падение



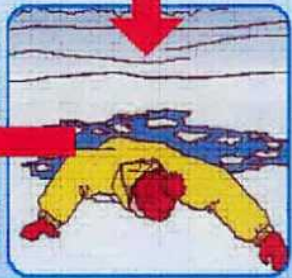
Не отдыхая, бежать к близкому жилью



Проползти 3-4 метра по своим следам




Забросить на лед ногу, откатиться от полыньи



Наползать на лед, раскинув руки в стороны





Прочти сам - передай другому!!!

Пожарная безопасность в быту в зимнее время

ОБОГРЕВ ДОМА В ЗИМНЕЕ ВРЕМЯ

Главные причины возникновения пожаров в жилых домах в отопительный сезон – это неисправные системы обогрева, размещение отопительных приборов слишком близко к легковоспламеняющимся предметам и недостатки конструкций.

Соблюдая следующие рекомендации, вы сможете обеспечить безопасность вашего дома в отопительный сезон.

- Установка нового отопительного оборудования должна производиться квалифицированными специалистами.
- Квалифицированные специалисты должны проводить ежегодную проверку оборудования. Такие проверки гарантируют содержание отопительных систем в исправном состоянии и выявляют те их части, которые нуждаются в замене или ремонте.
- Составьте график регулярной чистки бойлеров, печей, водонагревательных котлов, печных труб и дымоходов.
- Ежегодно проводите профессиональную проверку дровяных печей, каминов, труб и дымоходов.
- Установите перед камином стеклянный или металлический экран, для того чтобы предотвратить попадание искр и золы за пределы камина.
- Ни в коем случае не отапливайте помещения древесным углем. При сжигании древесного угля может образоваться опасное для жизни количество угарного газа.
- Прежде чем ложиться спать, убедитесь, что огонь в камине погас!

ЭЛЕКТРИЧЕСКИЕ ОТОПИТЕЛЬНЫЕ ПРИБОРЫ

- При покупке электрических отопительных приборов отдавайте предпочтение тем из них, которые оснащены функцией автоматического отключения.
- **ВОКРУГ ОТОПИТЕЛЬНЫХ ПРИБОРОВ ДОЛЖНО БЫТЬ ДОСТАТОЧНО СВОБОДНОГО ПРОСТРАНСТВА.** Отопительные приборы должны находиться на расстоянии не менее 1 метра от легковоспламеняющихся предметов, таких как постельное белье и мебель.
- Дети, особенно если они одеты в просторную одежду, не должны подходить близко к отопительным приборам.
- Используйте только те приборы, которые прошли сертификацию и имеют маркировку **РосТест**.
- Избегайте использования электрических обогревателей в ванных и других местах, где существует опасность контакта с водой.
- Выключайте отопительные приборы, прежде чем выйти из комнаты или лечь спать.
- **Ни в коем случае не используйте духовку и газовую кухонную плиту для обогрева дома или квартиры. Это может привести к выделению угарного газа, который при определенных уровнях концентрации может вызвать отравления и, возможно, смерть.**

БЕРЕГИТЕ СЕБЯ И СВОИХ БЛИЗКИХ!



МЕРЫ ПРЕДОСТОРОЖНОСТИ И ПРАВИЛА ПОВЕДЕНИЯ НА ЛЬДУ



**НЕ ВЫХОДИТЕ НА ЛЕД В ОДИНОЧКУ !
НЕ ПРОВЕРЯЙТЕ ПРОЧНОСТЬ ЛЬДА НОГАМИ !
БУДЬТЕ ВНИМАТЕЛЬНЫ ,ОСТОРОЖНЫ И ГОТОВЫ
В ЛЮБУЮ МИНУТУ К ОПАСНОСТИ !**



**БУДЬТЕ ОСТОРОЖНЫ !
ПОД СНЕГОМ МОГУТ БЫТЬ ПОЛЫНИИ , ТРЕЩИНЫ
ИЛИ ЛУНКИ !**



**ВНИМАНИЕ ! В ТАКИХ МЕСТАХ ПОД СНЕГОМ
МОГУТ БЫТЬ ГЛУБОКИЕ ТРЕЩИНЫ И РАЗЛОМЫ.**



**ОСТОРОЖНО ! В ЭТИХ МЕСТАХ ДАЖЕ ПОСЛЕ
СИЛЬНЫХ МОРОЗОВ СЛАБЫЙ ЛЕД !**




**ВНИМАНИЕ ! ЕСЛИ ПОД ВАМИ ЗАТРЕЩАЛ ЛЕД И
ПОЯВИЛИСЬ ТРЕЩИНЫ НЕ ПУГАЙТЕСЬ И НЕ
БЕГИТЕ ОТ ОПАСНОСТИ !
ПЛАВНО ЛОЖИТЕСЬ НА ЛЕД И ПЕРЕКАТЫВАЙТЕСЬ
В БЕЗОПАСНОЕ МЕСТО !**



**ПОМНИТЕ ! БЫСТРОЕ ОКАЗАНИЕ ПОМОЩИ
ПОПАВШИМ В БЕДУ ВОЗМОЖНО ТОЛЬКО В ЗОНЕ
РАЗРЕШЕННОГО ПЕРЕХОДА !**

© Авторы:
Филоненко Е. Н.
Макаров В. В.
Максименков Г. И.





**ВНИМАНИЕ ! В ТАКИХ МЕСТАХ ПОД СНЕГОМ
МОГУТ БЫТЬ ГЛУБОКИЕ ТРЕЩИНЫ И РАЗЛОМЫ.**

А Я ТЕБЯ ПРЕДУПРЕЖДАЛА:
РЕБЕНКУ ЛУЧШЕ ПИРОТЕХНИКУ
НЕ ПОКУПАТЬ !..



Что делать, если вы провалились под лед

Если лед проломился, и вы оказались в воде:



Как помочь человеку, оказавшемуся в воде



